



RATACUM BLOCCO PARAFINATO para profesionales con formación específica

Codice prodotto: 2538451P

Categoría: Biocida

Cebo rodenticida, listo para usar, en forma de bloque parafinado

DE USO PROFESIONAL

TIPOS DE USUARIOS: PROFESIONALES CON FORMACIÓN ESPECÍFICA

SUPERFICIES DE USO: ESPACIOS INTERIORES, AL AIRE LIBRE, ALREDEDOR DE LOS EDIFICIOS y EN ZONAS ABIERTAS.

Registro del Ministerio de Salud italiano::


IT/2012/00027/AUT

Características:

RATACUM BLOCCO PARAFINATO es un cebo rodenticida listo para usar, a base de Difenacoum, una sustancia activa anticoagulante, que resulta efectiva contra el ratón común o doméstico (*Mus musculus*), la rata de alcantarilla (*Rattus norvegicus*), rata negra (*Rattus rattus*) incluso después de una única ingesta. La formulación consiste en un bloque parafinado para las especies de roedores indicadas. El producto no alarma ni suscita sospechas en los demás miembros de la población de roedores. RATACUM BLOCCO PARAFINATO contiene una sustancia amarga idónea para prevenir la ingesta accidental por parte de los niños.

RATACUM BLOCCO PARAFINATO se puede usar en el interior y alrededor de edificios industriales (incluidos almacenes, depósitos y bodegas de los barcos), rurales, no industriales, viviendas, sótanos, garajes, trasteros, jardines y espacios exteriores pertinentes. Al aire libre y en zonas abiertas.

Modalidad de uso:



Revisión: 2026

Ficha técnica

RATACUM BLOCCO PARAFINATO para profesionales con formación específica

"Defensa contra los roedores"

Rodenticidas

DOSIS Y FORMAS DE USO

Uso en el interior de edificios para controlar al ratón doméstico (*Mus musculus*), la rata de alcantarilla (*Rattus norvegicus*) y la rata negra (*Rattus rattus*).

Ratón común o doméstico (*Mus musculus*): coloque 40 g de RATACUM BLOCCO PARAFINATO en cada portacebos, que equivalen a 2 cebos en bloques parafinados, listos para usar, de 20 gramos cada uno, o bien a 4 cebos en bloques parafinados, listos para usar, de 10 g cada uno.

Rata de alcantarilla (*Rattus norvegicus*) y rata negra (*Rattus rattus*): en caso de infestación grave, ponga 60-100 g de RATACUM BLOCCO PARAFINATO en cada portacebos, que equivalen a 3-5 cebos en bloques parafinados, listos para usar, de 20 gramos cada uno, o bien, a 6-10 cebos en bloques parafinados, listos para usar, de 10 g cada uno.

En caso de infestación modesta: ponga 40-60 g de RATACUM BLOCCO PARAFINATO en cada portacebos, que equivalen a 2-3 cebos en bloques parafinados, listos para usar, de 20 gramos cada uno, o bien a 4-6 cebos en bloques parafinados, listos para usar, de 10 g cada uno.

En caso de cebos permanentes: Ponga 60-100 g de RATACUM BLOCCO PARAFINATO en cada portacebos, que equivalen a 3-5 cebos en bloques parafinados, listos para usar, de 20 gramos cada uno, o bien a 6-10 cebos en bloques parafinados, listos para usar, de 10 g cada uno.

Extraiga los restos del producto al final del tratamiento.

Para usar el producto como cebo permanente: cuando resulte viable, recomendamos volver a visitar la zona tratada al máximo cada 4 semanas a fin de evitar la posible selección de una población resistente. Siga todas las demás instrucciones establecidas en las buenas prácticas pertinentes.

Cuando resulte viable, antes del tratamiento, informe a las personas presentes (por ejemplo: quienes frecuentan la zona tratada y los alrededores) que se está efectuando una campaña de desratización. Estudie medidas preventivas de control a fin de facilitar que los roedores ingieran el producto y para disminuir las probabilidades de reinfestación (por ejemplo: ciegue las posibles cuevas y elimine las fuentes de alimentos y agua, lo más posible).

A fin de que disminuya el riesgo de envenenamiento secundario, durante el tratamiento y a intervalos frecuentes, busque y recoja los roedores muertos, con arreglo a las recomendaciones establecidas en las buenas prácticas pertinentes.

No use el producto en tratamientos en los que se aplique la técnica del cebo pulsado (pulsed baiting en inglés).

En caso de usarlo como cebo permanente: el tratamiento con la técnica del cebo permanente se debe usar exclusivamente en aquellos espacios que tengan un potencial elevado de reinfestación, siempre y cuando otros métodos de control hayan demostrado que son insuficientes. La estrategia del cebo permanente se tiene que volver a evaluar periódicamente en el contexto de una estrategia de Manejo Integrado de Plagas (MIP), sopesando el riesgo de una posible reinfestación. En caso de posicionar puntos cebo cerca de sistemas de drenaje de las aguas, evite que el cebo entre en contacto con el agua.

Uso al aire libre y alrededor de edificios para controlar al ratón doméstico (*Mus musculus*), la rata de alcantarilla (*Rattus norvegicus*) y la rata negra (*Rattus rattus*).

Ratón común o doméstico (*Mus musculus*): coloque 40 g de RATACUM BLOCCO PARAFINATO en cada portacebos, que equivalen a 2 cebos en bloques parafinados, listos para usar, de 20 gramos cada uno, o bien a 4 cebos en bloques parafinados, listos para usar, de 10 g cada uno.

Rata de alcantarilla (*Rattus norvegicus*) y rata negra (*Rattus rattus*): en caso de infestación grave, ponga 60-100 g de RATACUM BLOCCO PARAFINATO en cada portacebos, que equivalen a 3-5 cebos en bloques parafinados, listos para usar, de 20 gramos cada uno, o bien que equivalen a 6-10 cebos en bloques parafinados, listos para usar, de 10 g cada uno.

En caso de infestación modesta: ponga 40-60 g de RATACUM BLOCCO PARAFINATO en cada portacebos, que equivalen a 2-3 cebos en bloques parafinados, listos para usar, de 20 gramos cada uno, o bien a 4-6 cebos en bloques parafinados, listos para usar, de 10 g cada uno.

En caso de cebos permanentes: ponga 60-100 g de RATACUM BLOCCO PARAFINATO en cada portacebos, que equivalen a 3-5 cebos en bloques parafinados, listos para usar, de 20 gramos cada uno, o bien, a 6-10 cebos en bloques parafinados, listos para usar, de 10 g cada uno.

Extraiga los restos del producto al final del tratamiento.

Para usar el producto como cebo permanente: cuando resulte viable, recomendamos volver a visitar la zona tratada a más tardar cada 4 semanas, a fin de evitar la posible selección de una población resistente.

Para aplicaciones en puntos cebo cubiertos y protegidos: si lo usa al aire libre, los puntos cebo tienen que estar cubiertos y posicionados en lugares estratégicos para reducir a su mínima expresión la exposición a las especies no diana.

No aplique el producto directamente en las madrigueras. Cuando resulte viable, antes del tratamiento, informe a las personas presentes (por ejemplo: quienes frecuentan la zona tratada y los alrededores) que se está efectuando una campaña de desratización. Estudie medidas preventivas de control a fin de facilitar que los roedores ingieran el producto y para disminuir las probabilidades de reinfestación (por ejemplo: ciegue las posibles cuevas y elimine las fuentes de alimentos y agua, lo más posible).

A fin de que disminuya el riesgo de envenenamiento secundario, durante el tratamiento y a intervalos frecuentes, busque y recoja los roedores muertos, con arreglo a las recomendaciones establecidas en las buenas prácticas pertinentes.

En caso de usarlo como cebo permanente: el tratamiento con la técnica del cebo permanente se debe usar exclusivamente

en aquellos espacios que tengan un potencial elevado de reinfestación, siempre y cuando otros métodos de control hayan demostrado que son insuficientes. La estrategia del cebo permanente se tiene que volver a evaluar periódicamente en el contexto de una estrategia de Manejo Integrado de Plagas (MIP), sopesando el riesgo de una posible reinfestación. En caso de posicionar puntos cebo cerca de aguas superficiales (por ejemplo: ríos, humedales, acequias, embalses o canales de riego) o de sistemas de drenaje de las aguas, tome medidas para prevenir que el cebo entre en contacto con el agua. Uso al aire libre, zonas abiertas para controlar a la rata de alcantarilla (*Rattus norvegicus*) y la rata negra (*Rattus rattus*). Rata de alcantarilla (*Rattus norvegicus*) y rata negra (*Rattus rattus*): en caso de infestación grave, ponga 60-100 g de RATACUM BLOCCO PARAFINATO en cada portacebos, que equivalen a 3-5 cebos en bloques parafinados, listos para usar, de 20 gramos cada uno o bien a 6-10 cebos en bloques parafinados, listos para usar, de 10 g cada uno. En caso de infestación modesta: ponga 40-60 g de RATACUM BLOCCO PARAFINATO en cada portacebos, que equivalen a 2-3 cebos en bloques parafinados, listos para usar, de 20 gramos cada uno, o bien a 4-6 cebos en bloques parafinados, listos para usar, de 10 g cada uno.

En caso de cebos permanentes: ponga 60-100 g de RATACUM BLOCCO PARAFINATO en cada portacebos, que equivalen a 3-5 cebos en bloques parafinados, listos para usar, de 20 gramos cada uno, o bien a 6-10 cebos en bloques parafinados, listos para usar, de 10 g cada uno.

Proteja el cebo de los fenómenos atmosféricos. Posicione los puntos cebo en zonas que no se inunden. Cambie los cebos en los puntos cebo si el agua los ha arruinado o si están sucios. Recoja el producto restante al final del periodo de protección. Siga todas las demás instrucciones establecidas en las buenas prácticas pertinentes.

En caso de usarlo como cebo permanente: cuando resulte viable, recomendamos volver a visitar la zona tratada a más tardar cada 4 semanas, a fin de evitar la posible selección de una población resistente.

Tipos de uso: Para aplicaciones en puntos cebo cubiertos y protegidos: si se usa al aire libre, los puntos cebo tienen que estar cubiertos y posicionados en lugares estratégicos para reducir a su mínima expresión la exposición a las especies no diana.

Advertencias: Cuando resulte viable, antes del tratamiento, informe a las personas presentes (por ejemplo: quienes frecuentan la zona tratada) los riesgos de los cebos, que se está efectuando una campaña de desratización. Estudie medidas preventivas de control a fin de facilitar que los roedores ingieran el producto y para disminuir las probabilidades de reinfestación (por ejemplo: ciegue las posibles cuevas y elimine las fuentes de alimentos y agua lo más posible).

Identifique y elimine las fuentes de roedores y los espacios por donde se mueven. Determine la causa probable y la magnitud de la infestación. A fin de disminuir el riesgo de envenenamiento secundario, durante el tratamiento y a intervalos frecuentes, busque y elimine las fuentes de alimentos a las recomendaciones establecidas en las buenas prácticas pertinentes.

No use el producto en áreas que sean áreas de descanso o de alimentación (pulsed baiting en inglés).

No use el producto en zonas cercadas permanentemente. La técnica del cebo permanente se debe usar exclusivamente en aquellos espacios que tengan un potencial elevado de reinfestación, siempre y cuando otros métodos de control hayan demostrado que no son suficientes para controlar la infestación. La estrategia del cebo permanente se tiene que volver a evaluar periódicamente en el contexto de una estrategia de Manejo Integrado de Plagas (MIP), sopesando el riesgo de una posible reinfestación.

No aplique el producto directamente en madrigueras. En caso de posicionar puntos cebo cerca de aguas superficiales (por ejemplo: ríos, humedales, acequias, embalses, canales de riego) o de sistemas de drenaje de las aguas, evite que el cebo entre en contacto con el agua y, donde resulte posible, métodos físicos de control.

Baraje la posibilidad de tomar medidas preventivas de control (por ejemplo:

cegar las cuevas, eliminar todas

las fuentes de alimentos y agua, de ser viable) para constatar la cantidad de

producto consumida y lograr que disminuya la posibilidad de una reinfestación.

Los portacebos se ubicarán cerca

de los lugares en que se haya constatado la actividad de los roedores anteriormente (por ejemplo: senderos, nidos, corrales de ganado, cuevas, madrigueras, etc.).

Cuando resulte viable, ancle los portacebos contra el piso o contra otras estructuras.

Los portacebos deben llevar etiquetas claras que indiquen que contienen rodenticidas y que no hay que extraerlos ni abrirlos.

Cuando el producto se use en lugares públicos, hay que señalar los espacios tratados mientras dure el tratamiento. Junto a los cebos, hay que colocar un aviso que indique el riesgo de envenenamiento primario y secundario vinculado al anticoagulante y las medidas de primeros auxilios a aplicar en caso de envenenamiento.

Sujete el cebo de manera tal que no lo puedan extraer del portacebos.


Posicione el producto fuera del alcance de los niños, pájaros, animales domésticos, animales de corral y otros animales no diana.

Posicione el producto lejos de la comida, bebidas y piensos para animales, al igual que de herramientas o superficies que pueden entrar en contacto con el producto.

Al manipular el producto, use guantes de protección resistentes a las sustancias químicas.

No coma, no beba ni fume mientras esté usando el producto. Lávese las manos y la epidermis expuesta directamente después de usar el producto.

La frecuencia con que se visitará la zona tratada depende de la opinión del profesional, en base a la inspección que



Revisión: 2026

Ficha tecnica

RATASUM BLOCCO PARAFINATO para profesionales con formación específica

"Defensa contra los roedores"

Rodenticidas


efectuara al principio del tratamiento. La frecuencia tiene que ser conforme a las recomendaciones establecidas en las buenas prácticas pertinentes.

Si los roedores consumen poco cebo en comparación con la magnitud evidente de la infestación, analice la conveniencia de ubicar los puntos cebo en otros sitios y la posibilidad de cambiar el tipo de formulación del cebo.

Si, al cabo de 35 días de tratamiento, los roedores siguen consumiendo los cebos pero no se aprecia que haya disminuido su actividad, es necesario que determine la causa más probable. Si ya ha descartado otras causas, es probable que haya roedores resistentes: por tanto, sopesé el uso de un rodenticida no-anticoagulante o de un rodenticida anticoagulante más efectivo, de estar disponible. Además, evalúe usar trampas como medida alternativa de control.

Al final del periodo de tratamiento, saque del lugar los cebos restantes o los portacebos llenos.

El producto es peligroso para la fauna silvestre.



Revisión: 2026

Ficha tecnica

RATASUM BLOCCO PARAFINATO para profesionales con formación específica

"Defensa contra los roedores"

Rodenticidas

Paquetes de venta:

caja 15 kg

Nota:

Use todo biocida con cautela. Antes de usar el producto, lea siempre la etiqueta y la información sobre el mismo. Preste suma atención a las frases y los símbolos de peligro que se aprecian en la etiqueta. El texto que figura en la ficha corresponde a la etiqueta que aprobó el Ministerio de Sanidad.